


modeling machine

MM2000

-モデリングマシン-

IWAMA
for your best partner



ATC : 24本

ストローク

X : 2000mm

Y : 1000mm


Z : 600mm

主軸 :

BT30

max 12000rpm

2.2kW

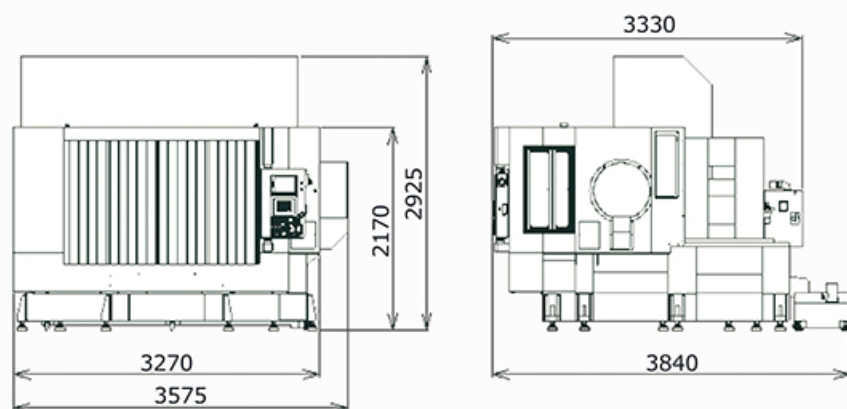


加工テーブル



スライドルーフ

外形寸法図



※天井カバーとクーラントタンクはオプションになります。

